

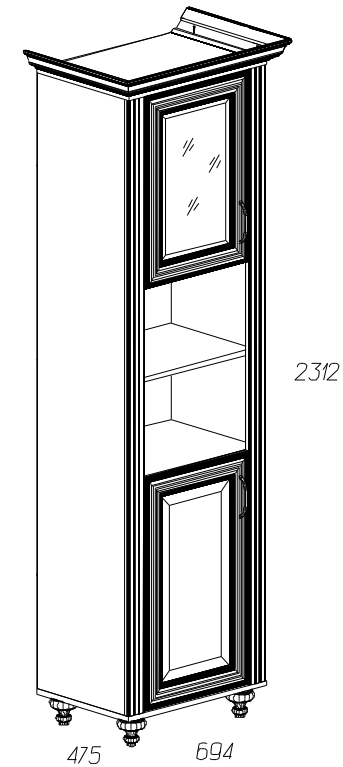
# Паспорт изделия

Набор для детской комнаты 95736.00.000

## «Ралли»

Шкаф многоцелевого назначения №854












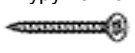



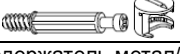


95736.01.000



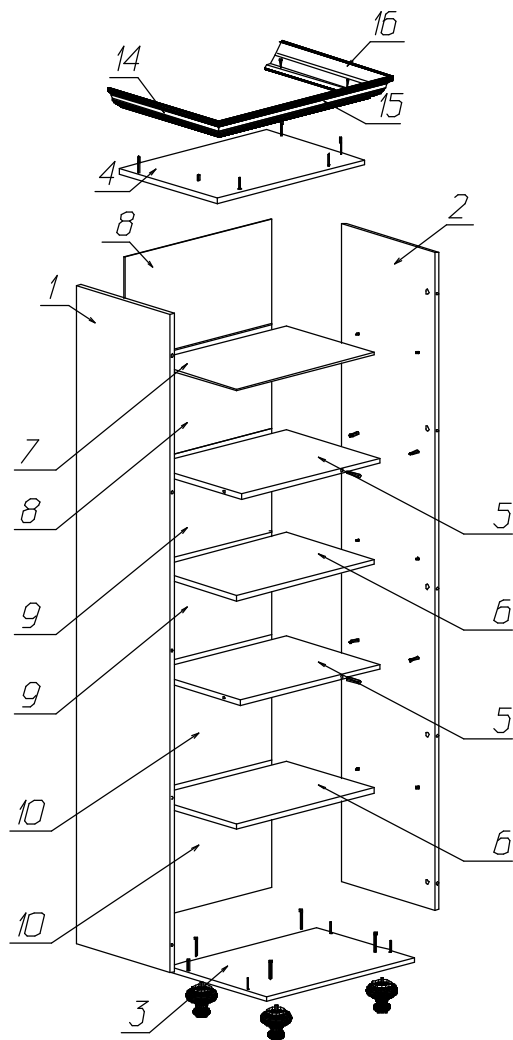
## Уважаемый покупатель! БЛАГОДАРИМ ЗА ВАШ ВЫБОР

Внимательно прочитайте инструкцию! При вскрытии упаковки проверьте содержимое, согласно комплектации каждого пакета. Проверьте наличие фурнитуры. Не рекомендуется вынимать детали из всех упаковок, чтобы не перепутать детали. Во избежание перекосов, повреждений или загрязнений мебели сборку следует производить на ровном полу, покрытом тканью или бумагой. В сборке сложных и больших изделий желательное участие двух человек. Перед началом сборки необходимо определить расположение деталей в изделии в соответствии со схемами сборки. Не приступайте к сборке, не ознакомившись с инструкцией! Для удобства транспортировки и предохранения от повреждения, мебель поставляется в разобранном виде в индивидуальной упаковке. Вы можете собрать её самостоятельно или воспользоваться услугами квалифицированных сборщиков.

### Фурнитура и комплектующие на Шкаф №854

Спецификация фурнитуры на шкаф №854					
№	Наименование	Кол	№	Наименование	Кол
19	Амортизатор газовый 	2	29	Ручка скоба 	2
20	Винт 4x28 	4	30	Скрепка "крабик" 	10
21	Заглушка для стяжки 	10	31	Стяжка 7x50 	10
22	Заглушка для эксц.стяжки 	18	32	Уголок пластиковый мебельный 	10
24	Ключ шестигранный 	1	33	Шуруп 3.5x25 	6
25	Опора Senol 	4	34	Шуруп 3x20 	72
26	Петля для двери спланкой 	4	35	Шуруп 4x16 	36
27	Подпятник самоклейка D=35 	4	36	Эксцентрик 	18
28	Полкодержатель металлический 	8	28	Полкодержатель метал/пласт 	4

## Инструкция по сборке шкафа №854



## Правила эксплуатации и ухода за мебелью.

1. Хранить и эксплуатировать мебель следует в сухих и теплых помещениях при температуре  $+5^{\circ}$  -  $+40^{\circ}$  и относительной влажности воздуха 50-60%.
2. Не рекомендуется устанавливать мебель вблизи отопительных приборов.
3. Чистку мебели следует производить мягкой тканью и специальными составами, не допускается использование агрессивных жидкостей и абразивных материалов.
4. При ослаблении крепления соединений следует периодически подтягивать винты, шурупы, стяжки и т.д.
5. Статическая вертикальная нагрузка не должна превышать 5кг на дно ящиков и 10кг на полки стеллажей и шкафов, при этом распределение нагрузки по поверхностям должно быть максимально равномерным.
6. После сборки изделие установить на ровной горизонтальной поверхности, во избежание перекоса и падения изделия, при необходимости, использовать дополнительное крепление к поверхностям помещения.

## Гарантийные обязательства.

Предприятие-изготовитель гарантирует соответствие изделия требованиям ГОСТ 16371-2014 при соблюдении условий транспортировки, сборки, эксплуатации и хранения.

Гарантийный срок эксплуатации – 24 месяца. Срок исчисляется со дня продажи мебели.

Претензии по комплектности и качеству должны направляться покупателем в магазин, где была приобретена мебель.

Гарантия не распространяется на мебель, имеющую механические повреждения, возникающие при транспортировке, в процессе неправильной сборки и эксплуатации и дефекты, возникающие при неправильном уходе.

Сборка изделия должна производиться квалифицированными специалистами.

Предприятие оставляет за собой право вносить изменения в конструкцию набора. Срок службы изделия – 10 лет.

Фирма-производитель оставляет за собой право на изменения изделия в целях его усовершенствования, которые не ухудшают потребительские качества товара

Спецификация деталей на шкаф №854				
№	Наименование	Размер	Кол	Пакет
1	Стенка вертикальная левая	2000x400	1	1
2	Стенка вертикальная правая	2000x400	1	1
3	Стенка горизонтальная дно	584x420	1	2
4	Стенка горизонтальная крышка	584x420	1	2
5	Стенка горизонтальная	548x400	2	2
6	Полка	545x380	2	2
7	Полка стекло	545x380	1	1
8	Задняя стенка (склейка)	320x578	2	2
9	Задняя стенка (склейка)	315x578	2	2
10	Задняя стенка (склейка)	386x578	2	2
14	Карниз N2 (100x24) левый	475	1	1
15	Карниз N2 (100x24)	694	1	1
16	Карниз N2 (100x24) правый	475	1	1
17	Профиль 69 (70x18) левый	2000	1	1
18	Профиль 69 (70x18) правый	2000	1	1
37	Фасад стекло рисунок	626x438	1	3
38	Фасад глухой	756x438	1	3

